



//ACTION

Instituto de
pesquisa



Pesquisa de Opinião Eleitoral

FONTE BOA – AMAZONAS

Setembro/2023

//ACTION

Instituto de
pesquisa





//ACTION

Instituto de
pesquisa

Estrutura do relatório

Escopo

Perfil da amostra

Intenção de voto para vereador e prefeito

Responsabilidade Técnica

Escopo

1. Tipo de Serviço

1.1 Modalidade – Pesquisa de Opinião

1.2 Categoria – Quantitativa

2. Público-alvo

2.1 Universo – Restrito a eleitores residentes na cidade de Fonte Boa/AM.

2.2 Tamanho do universo – Conforme Tribunal Superior Eleitoral, a sede do município de Fonte Boa possui **15.538 eleitores**, que representam 0,942 ou 94,2,% do eleitorado total do município (TSE, consulta em setembro/2023).

2.3. Objetivo principal – Levantar a intenção de voto para o cargo de Prefeito para as eleições municipais de 2024; Avaliação dos governos Federal, Estadual e Avaliação do governo Municipal.

3. Métodos e técnicas

3.1 Abrangência Geográfica dos resultados – Zona Urbana (Sede do município) da cidade de Fonte Boa no Amazonas.

3.2 Distribuição da amostra – Foram realizadas entrevistas com **448 eleitores**. A margem de erro amostral para um intervalo de confiança de 95% é de **4.5%** para mais ou menos.

3.3 Tratamento dos dados – Através de estatística descritiva, testes de normalidade, skewness, curtosis e mahalanobis; análise fatorial exploratória e correlação múltipla entre variáveis escalares.

4. A amostra foi obtida entre: 05/09 a 08/09/2023. **Coleta dos dados** – Os dados foram coletados por meio de aplicação de questionário estruturado de modo presencial face-a-face. As rotas foram estruturadas para cumprir as metas de tamanho desejado para a amostra de modo aleatório em três etapas: (1) As unidades de coleta foram prospectadas de acordo com o tamanho dos setores censitários de cada localidade (IBGE, 2022); (2) por sorteio de logradouro e (3) a orientação para escolha dos domicílios usando a técnica de abordagem cruzada em quadras ou quarteirões.

ACTION

Instituto de
pesquisa



Figura 1: Zona urbana de Fonte Boa-AM.
Fonte: <https://wikimapia.org/> Fonte Boa.

Perfil de amostra

Socioeconômico e
Demográfico

//ACTION

Instituto de
pesquisa




//ACTION

Instituto de
pesquisa



Socioeconômico e Demográfico

ACTION

Instituto de
pesquisa



Analfabeto – 5,6%
Fundamental – 37,1%
Médio – 50,0%
Superior – 7,3%



Até 1 SM – 43,5%
De 1 a 3 SM – 45,2%
Mais de 3 SM – 11,3%

Fonte: Action, setembro/2023. Amostra total dos entrevistados.

Nota: Foram agrupadas respostas "cursando" e "completo" em cada categoria nos resultados de ESCOLARIDADE.

Socioeconômico e Demográfico



Católicos – 50,8%

Evangélicos – 46,8%

Sem religião – 2,4%

Autônomo – 22,6%

Agricultor/ Produtor Rural – 19,4%

Trabalha no setor privado – 16,9%

Dona de casa – 16,1%

Funcionário público – 9,7%

Aposentado/ Pensionista – 8,1%

Empreendedor/ Empresário – 4,8%

Estudante/ Universitário – 1,6%

Desempregado – 0,8%




///ACTION

Instituto de
pesquisa

BAIRROS DE FONTE BOA	Freq.
Centro	12,1%
Mãe Creuza	11,3%
Berlamino Lins	10,5%
Cidade Nova	10,5%
Átila Lins	9,7%
Delphina Aziz	9,7%
Irmandade	9,7%
Pai Sabá	9,7%
São Francisco	8,9%
Açacu	8,1%
TOTAL OBS.	100%

JUSTIÇA
ELEITORAL



///ACTION

Instituto de
pesquisa

Eleições Municipais 2024

**Intenção de voto para
Verador e Prefeito de
Fonte Boa-AM**

//ACTION

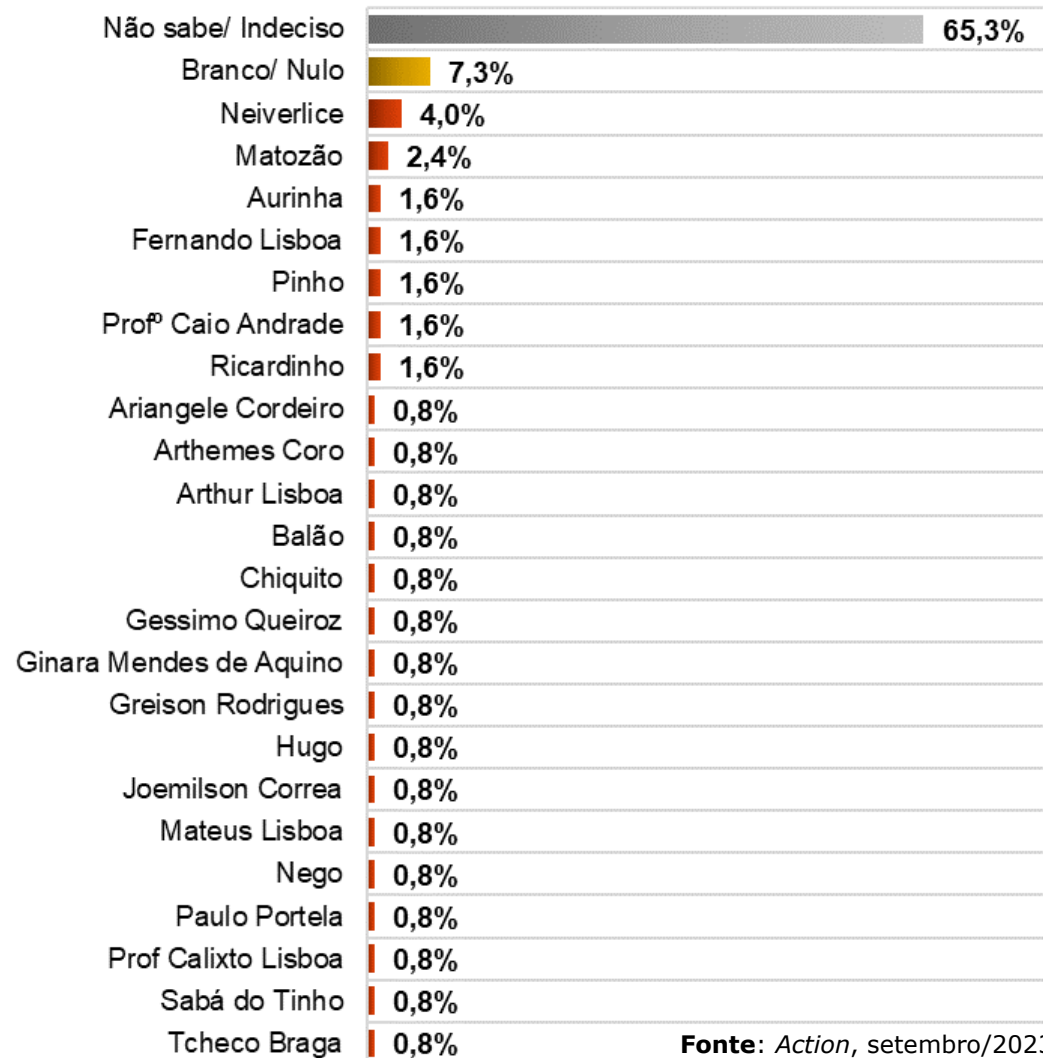
Instituto de
pesquisa

Intenção de voto p/vereador(a)

(Resposta espontânea)

///ACTION

Instituto de
pesquisa



Os resultados foram obtidos a partir da questão “Se as eleições para vereador em Fonte Boa fossem hoje, em quem votaria?” Todas as respostas surgiram de modo espontâneo. Nenhum, cenário estimulado foi apresentado aos respondentes.

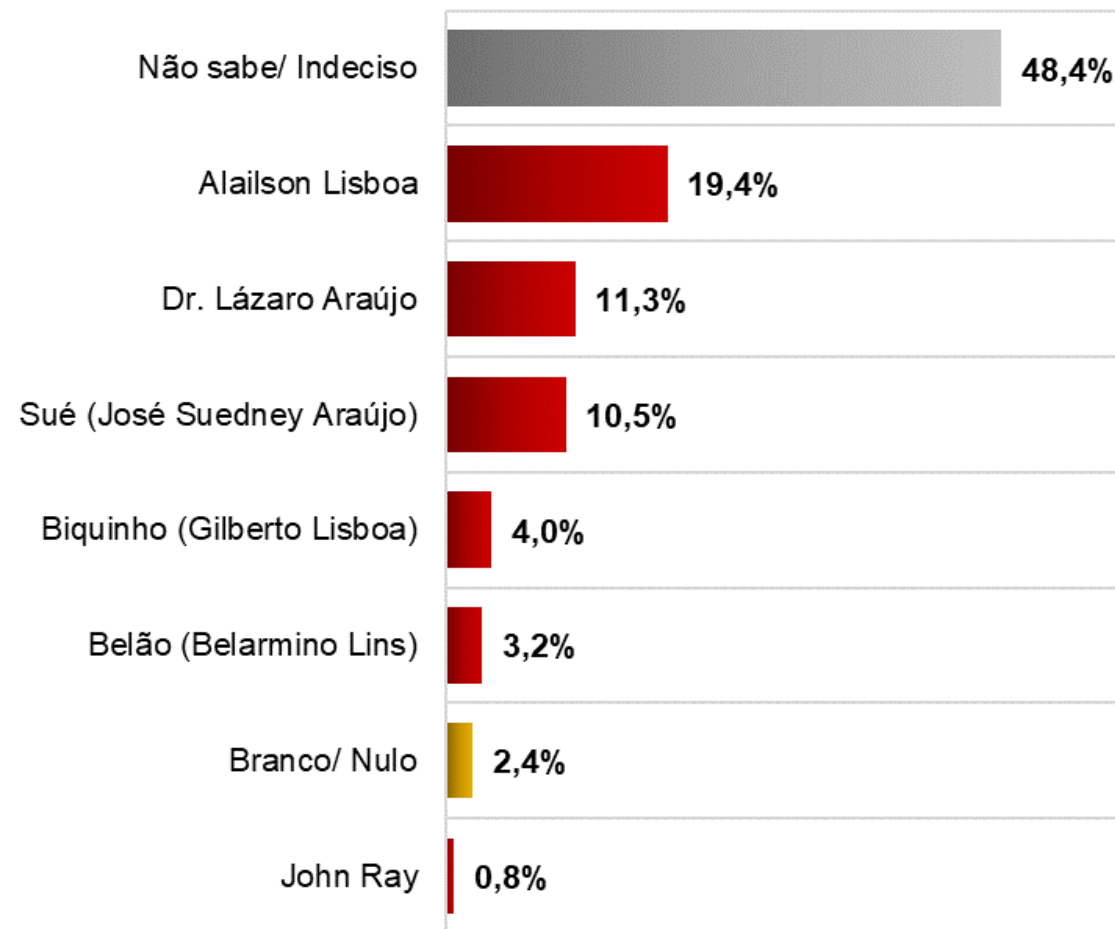
Fonte: Action, setembro/2023. Amostra total dos entrevistados.

Intenção de voto p/prefeito

(Resposta espontânea)

ACTION

Instituto de
pesquisa



Intenção de voto p/prefeito

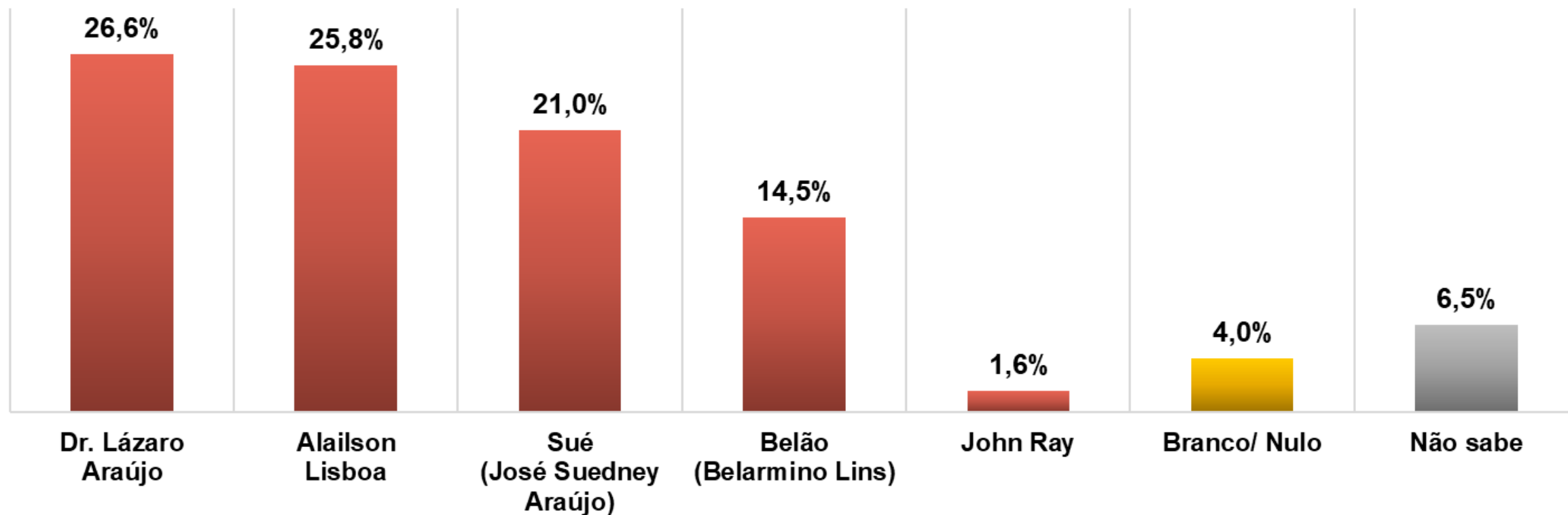
(Cenário 1 - Estimulado)



///ACTION

Instituto de
pesquisa

Caso fossem esses os candidatos a prefeito de Fonte Boa, [apresentação do disco com os nomes], em qual o(a) sr(a) votaria?



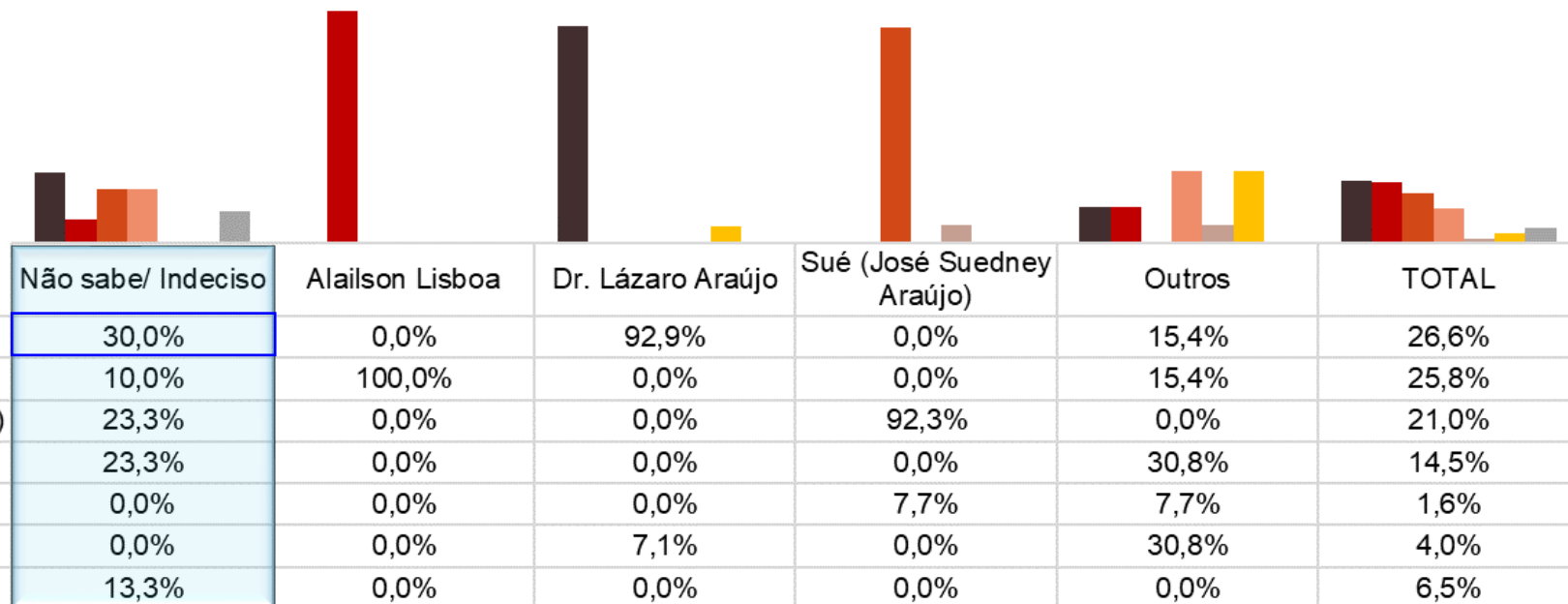
Intenção de voto p/prefeito

Cenário espontâneo vs. Cenário 1 - Estimulado

ACTION

Instituto de
pesquisa

Cenário espontâneo



Cenário 1 - Estimulado

A leitura da tabela deve ser feita em coluna.

Fonte: Action, setembro/2023. Amostra total dos entrevistados.

Intenção de voto p/prefeito

Cenário 1 – Estimulado vs. Perfil da amostra



ACTION

Instituto de
pesquisa

PERFIL DA AMOSTRA	CENÁRIO 1 ESTIMULADO	Dr. Lázaro Araújo	Alailson Lisboa	Sué (José Suedney Araújo)	Outros	Branco/ Nulo - Não sabe	TOTAL
GÊNERO	Masculino	28,3%	28,3%	15,0%	18,3%	10,0%	100%
	Feminino	25,0%	23,4%	26,6%	14,1%	10,9%	100%
FAIXA ETÁRIA	16 a 24 anos	26,9%	7,7%	34,6%	15,4%	15,4%	100%
	25 a 34 anos	25,8%	19,4%	16,1%	19,4%	19,4%	100%
	35 a 49 anos	24,3%	40,5%	16,2%	18,9%	0,0%	100%
	50 ou mais	30,0%	30,0%	20,0%	10,0%	10,0%	100%
ESCOLARIDADE	Até o Fundamental	28,3%	22,6%	26,4%	17,0%	5,7%	100%
	Médio	25,8%	25,8%	16,1%	17,7%	14,5%	100%
	Superior	22,2%	44,4%	22,2%	0,0%	11,1%	100%
FAIXA DE RENDA DOMICILIAR	Até 1 SM	31,5%	25,9%	18,5%	18,5%	5,6%	100%
	1 a 3 SM	25,0%	21,4%	21,4%	16,1%	16,1%	100%
	Mais de 3 SM	14,3%	42,9%	28,6%	7,1%	7,1%	100%
RELIGIÃO	Católica	22,2%	27,0%	20,6%	20,6%	9,5%	100%
	Evangélica	32,8%	25,9%	19,0%	12,1%	10,3%	100%
	Sem religião	0,0%	0,0%	66,7%	0,0%	33,3%	100%

A leitura da tabela deve ser feita em linha.

Fonte: Action, setembro/2023. Amostra total dos entrevistados.

Intenção de voto p/prefeito

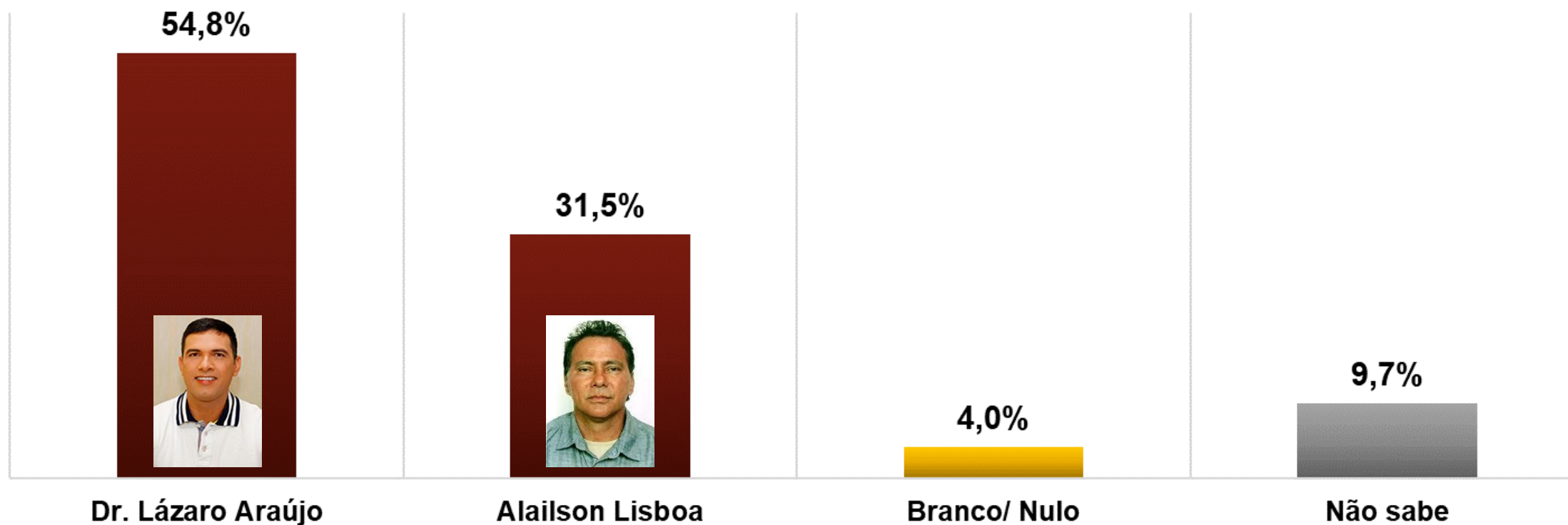
Polarização – confronto direto

(Cenário 2 – Estimulado)



././ACTION

Instituto de
pesquisa



Intenção de voto p/prefeito

Cenário 1 vs. Cenário 2



///ACTION

Instituto de
pesquisa

CENÁRIO 1 ESTIMULADO CENÁRIO 2 ESTIMULADO	Dr. Lázaro Araújo	Alailson Lisboa	Sué (José Suedney Araújo)	Belão (Belarmino Lins)	John Ray	Branco/ Nulo - Não sabe	TOTAL
Dr. Lázaro Araújo	100,0%	0,0%	84,6%	61,1%	100,0%	0,0%	54,8%
Alailson Lisboa	0,0%	100,0%	11,5%	22,2%	0,0%	0,0%	31,5%
Branco/ Nulo	0,0%	0,0%	0,0%	5,6%	0,0%	30,8%	4,0%
Não sabe	0,0%	0,0%	3,8%	11,1%	0,0%	69,2%	9,7%
TOTAL	100%	100%	100%	100%	100%	100%	100%

A leitura da tabela deve ser feita em coluna.

Fonte: Action, setembro/2023. Amostra total dos entrevistados.

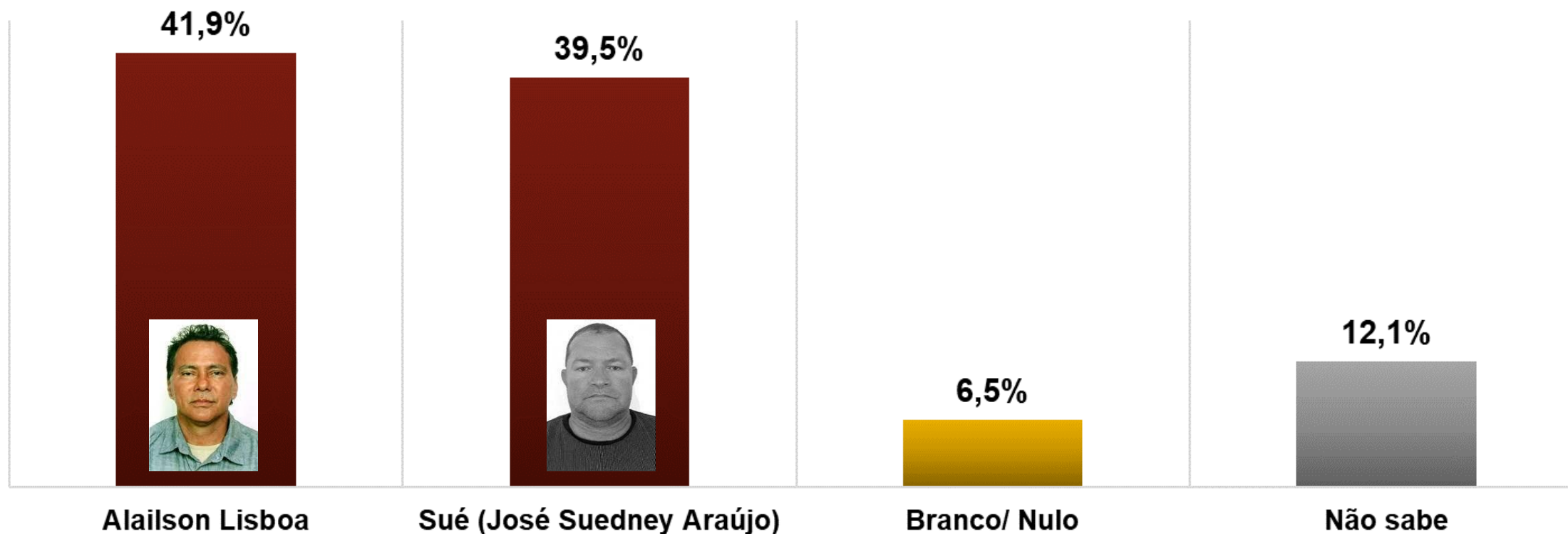
Intenção de voto p/prefeito

(Cenário 3 - Estimulado)



///ACTION

Instituto de
pesquisa



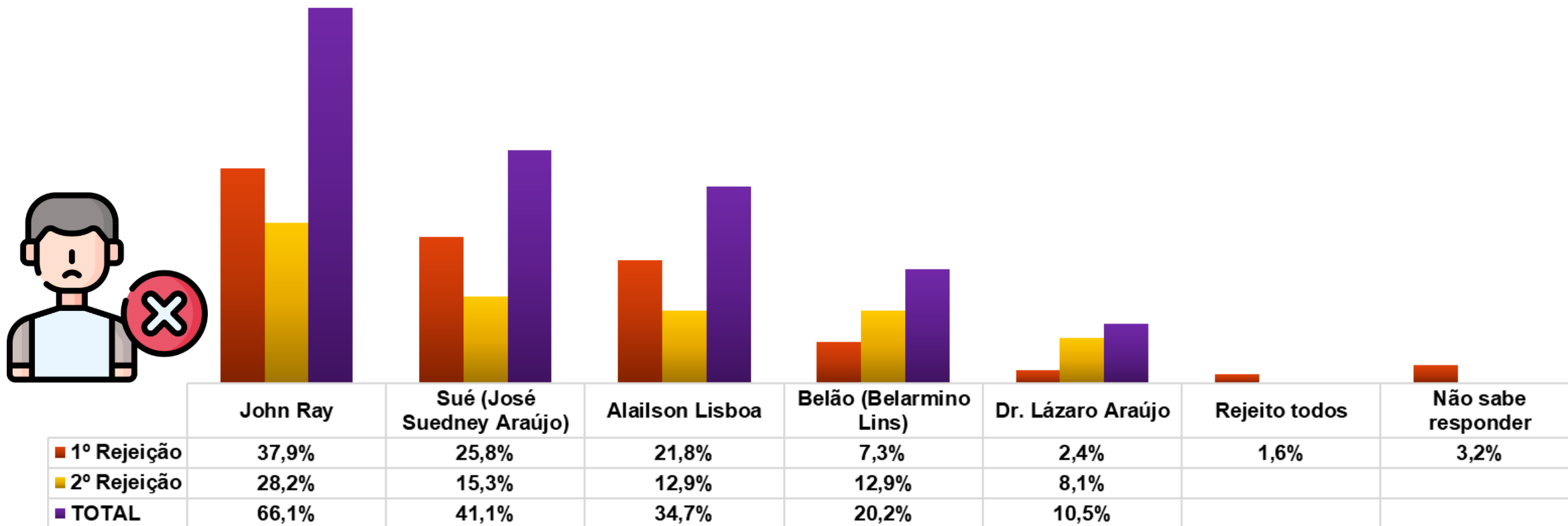
Rejeição p/prefeito

(Cenário estimulado, múltiplo e ordenado – até 2 nomes)

Tem algum destes nomes no qual não votaria de jeito nenhum para Prefeito de Fonte Boa? Tem mais algum?

ACTION

Instituto de
pesquisa



A leitura da tabela deve ser feita em linha.

Fonte: Action, setembro/2023. Amostra total dos entrevistados.

Nota Metodológica: Por se tratar de uma variável com respostas múltiplas, ou seja, aceitou-se mais de uma citação, os seus resultados foram calculados sobre o total de indivíduos na amostra. Implica-se em considerar que cada categoria foi citada isoladamente ou em conjunto com outras opções.


Rejeição p/prefeito (Cruzamento)

Rejeição p/prefeito vs. Cenário 1 - Estimulado

ACTION

Instituto de
pesquisa

CENÁRIO 1 ESTIMULADO REJEIÇÃO MULTIPLA P/PREFEITO	Dr. Lázaro Araújo	Alailson Lisboa	Sué (José Suedney Araújo)	Outros	Branco/ Nulo - Não sabe	TOTAL
John Ray	72,7%	59,4%	73,1%	65,0%	53,8%	66,1%
Sué (José Suedney Araújo)	42,4%	78,1%	0,0%	45,0%	23,1%	41,1%
Alailson Lisboa	48,5%	0,0%	72,8%	30,0%	15,4%	34,7%
Belão (Belarmino Lins)	21,2%	21,9%	26,9%	5,0%	23,1%	20,2%
Dr. Lázaro Araújo	0,0%	18,8%	7,7%	25,0%	0,0%	10,5%
Rejeito todos	0,0%	0,0%	0,0%	0,0%	15,4%	1,6%
Não sabe responder	0,0%	3,1%	0,0%	10,0%	7,7%	3,2%



A leitura da tabela deve ser feita em coluna.

Fonte: Action, setembro/2023. Amostra total dos entrevistados.

Nota Metodológica: Por se tratar de uma variável com respostas múltiplas, ou seja, aceitou-se mais de uma citação, os seus resultados foram calculados sobre o total de indivíduos na amostra. Implica-se em considerar que cada categoria foi citada isoladamente ou em conjunto com outras opções.


Rejeição p/prefeito

1ª Rejeição p/prefeito vs. Perfil da amostra

ACTION

Instituto de
pesquisa

PERFIL DA AMOSTRA		John Ray	Sué (José Suedney Araújo)	Alailson Lisboa	Belão (Belarmino Lins)	Dr. Lázaro Araújo	Rejeito todos	Não sabe responder	TOTAL
GÊNERO	Masculino	55,0%	45,0%	33,3%	20,0%	13,3%	1,7%	5,0%	100%
	Feminino	76,6%	37,5%	35,9%	20,3%	7,8%	1,6%	1,6%	100%
FAIXA ETÁRIA	16 a 24 anos	80,8%	23,1%	50,0%	19,2%	3,8%	0,0%	7,7%	100%
	25 a 34 anos	71,0%	41,9%	35,5%	6,5%	22,6%	3,2%	0,0%	100%
	35 a 49 anos	64,9%	54,1%	29,7%	16,2%	8,1%	0,0%	2,7%	100%
	50 ou mais	50,0%	40,0%	26,7%	40,0%	6,7%	3,3%	3,3%	100%
ESCOLARIDADE	Até o Fundamental	62,3%	35,8%	32,1%	34,0%	7,5%	1,9%	5,7%	100%
	Médio	67,7%	43,5%	38,7%	9,7%	9,7%	1,6%	1,6%	100%
	Superior	77,8%	55,6%	22,2%	11,1%	33,3%	0,0%	0,0%	100%
FAIXA DE RENDA DOMICILIAR	Até 1 SM	70,4%	48,1%	31,5%	16,7%	5,6%	0,0%	3,7%	100%
	1 a 3 SM	60,7%	32,1%	39,3%	25,0%	14,3%	3,6%	3,6%	100%
	Mais de 3 SM	71,4%	50,0%	28,6%	14,3%	14,3%	0,0%	0,0%	100%
RELIGIÃO	Católica	73,0%	42,9%	28,6%	22,2%	11,1%	1,6%	1,6%	100%
	Evangélica	58,6%	39,7%	41,4%	19,0%	8,6%	1,7%	5,2%	100%
	Sem religião	66,7%	33,3%	33,3%	0,0%	33,3%	0,0%	0,0%	100%



A leitura da tabela deve ser feita em linha.

Fonte: Action, setembro/2023. Amostra total dos entrevistados.

Nota Metodológica: Por se tratar de uma variável com respostas múltiplas, ou seja, aceitou-se mais de uma citação, os seus resultados foram calculados sobre o total de indivíduos na amostra. Implica-se em considerar que cada categoria foi citada isoladamente ou em conjunto com outras opções.



Responsabilidade Técnica

//ACTION

Instituto de
pesquisa



Execução da Pesquisa

Adm^a. Esp. Flávia Sausmikat Soares - Diretora Geral
Prof. Dr. Afrânio Soares Filho

Ana Silvia Prado
Coordenadora de coleta de dados.

Duilio Reis
Analista em projetos de pesquisa.

Fabiana Sausmikat Soares
Correção ortográfica e semântica.

Prof^o Dr. João Caldas do Lago Neto - Estatístico Responsável



//ACTION

Instituto de
pesquisa

Transformando
informação em decisão



www.actionpesquisas.com.br

Rua João Alfredo, 481 - São Geraldo
Manaus - Amazonas

contato@actionpesquisas.com.br

92 3234-2454 | 2127-0850